

Observatoire de
la vie quotidienne des Français



Les Français et la lecture

Août 2015

Sondage réalisé par

BVA

pour



et



publié samedi 29 août 2015 dans la presse régionale



LEVEE D'EMBARGO : SAMEDI 29 AOÛT A 4H

Fiche technique



Recueil

Enquête réalisée auprès d'un échantillon de Français recrutés par téléphone puis interrogés par Internet **les 30 et 31 juillet 2015.**



Echantillon

Echantillon de **980 personnes**, représentatif de la population française âgée de **18 ans et plus.**

La représentativité de l'échantillon est assurée par la méthode des quotas appliqués aux variables suivantes : sexe, âge, profession du chef de famille et profession de l'interviewé après stratification par région et catégorie d'agglomération.

Pour toute reprise totale ou partielle de ce sondage, il doit impérativement être indiqué qu'il s'agit d'un sondage BVA-Doméo-Presses régionale ou qu'il a été réalisé par BVA, pour Doméo et la Presse régionale. Aucune reprise de ce sondage ne pourra être dissociée de ces intitulés.

Note sur les marges d'erreur

Comme pour toute enquête quantitative, cette étude présente des résultats soumis aux marges d'erreur inhérentes aux lois statistiques. Le tableau ci-dessous présente les valeurs des marges d'erreur suivant le résultat obtenu et la taille de l'échantillon considéré :

Taille de l'échantillon	Intervalle de confiance à 95% selon le score					
	5 ou 95%	10 ou 90%	20 ou 80%	30 ou 70%	40 ou 60%	50%
100	4,4	6,0	8,0	9,2	9,8	10,0
200	3,1	4,2	5,7	6,5	6,9	7,1
300	2,5	3,5	4,6	5,3	5,7	5,8
400	2,2	3,0	4,0	4,6	4,9	5,0
500	1,9	2,7	3,6	4,1	4,4	4,5
600	1,8	2,4	3,3	3,7	4,0	4,1
700	1,6	2,3	3,0	3,5	3,7	3,8
800	1,5	2,1	2,8	3,2	3,5	3,5
900	1,4	2,0	2,6	3,0	3,2	3,3
1 000	1,4	1,8	2,5	2,8	3,0	3,1
2 000	1,0	1,3	1,8	2,1	2,2	2,2
4 000	0,7	0,9	1,3	1,5	1,6	1,6
6 000	0,6	0,8	1,1	1,3	1,4	1,4
10 000	0,4	0,6	0,8	0,9	0,9	1,0

Exemple de lecture : Dans le cas d'un échantillon de 1 000 personnes, pour un pourcentage obtenu par enquête de 20%, la marge d'erreur est égale à 2,5. Le pourcentage a donc 95% de chance d'être compris entre 17,5% et 22,5%.

Les 4 principaux enseignements

La lecture, un moment privilégié pour les Français

77% des Français déclarent aimer lire, notamment les 65 ans et plus (86%) et les femmes (89%). Ils préfèrent lire en priorité des livres (67%), mais aussi des journaux (61%) et des magazines (60%). En revanche, seuls 4 Français sur 10 apprécient les bandes dessinées (42%), en majorité les hommes (50%).

Si 53% des Français déclarent préférer lire un livre plutôt que regarder la TV (44%), ils sont 49% à préférer surfer sur Internet (contre 48% préférant lire un livre).

Les écrivains préférés des Français : Marcel Pagnol, Victor Hugo et Agatha Christie

Parmi les écrivains français, Marcel Pagnol et Victor Hugo sont les deux auteurs recueillant le plus de suffrages (24%), ex-aequo. Ils sont suivis par Emile Zola (18,4%) et Jules Verne (15,2%).

Du côté des écrivains étrangers, Agatha Christie occupe la 1^{ère} place (25,1%) , devant Stephen King (19%) et Mary Higgins Clark (17,7%).

Astérix, le héros de bandes dessinées préféré des Français

Astérix est cité par 49,7% des Français comme leur héros préféré de BD. Tintin, en 2^{ème} position est quant à lui cité par 43,1% des Français, mais est préféré au personnage de Goscinny et Uderzo par les 65 ans et plus et les habitants des régions du nord-est.

Le podium est complété de Lucky Luke (22% des citations), talonné par Gaston Lagaffe (4^{ème}, 21,7% des citations).

Côté romans policiers, les personnages britanniques tiennent le haut de l'affiche

Le héros de romans policiers ou polars préféré des Français est sans conteste Sherlock Holmes (37,2%). Son compatriote James Bond arrive en 2^{ème} position (30,2%).

Suivent ensuite des héros francophones : Arsène Lupin (26%), Hercule Poirot (21,8%) et le commissaire Maigret (19,6%) complètent le top 5.

Guillaume INIGO, BVA Opinion

Analyse détaillée (1/3)

La lecture, une activité privilégiée des Français

Les Français aiment lire, plus particulièrement chez eux avant de s'endormir

77% des Français déclarent aimer lire (23% déclarent ne pas aimer lire), 37% déclarant même beaucoup aimer cette activité. Toutefois la lecture est diversement appréciée au sein de la population. Les femmes (89%), les plus âgés (65 ans et plus : 86%) et les résidents des régions du sud-ouest (83%) et du sud-est (82%) déclarent nettement plus aimer la lecture que la moyenne des Français. En revanche les hommes (36% n'aiment pas lire), les plus jeunes (moins de 35 ans : 31%) et les résidents du nord-ouest (29%) sont 3 sur 10 à déclarer ne pas aimer lire.

Dans le détail, **les Français aiment en premier lieu lire des livres (66%)**, mais également des journaux (61%) et magazines (60%). Si les femmes déclarent plus particulièrement aimer lire des livres (78%), les hommes citent d'avantages les journaux (68%). Mais **la lecture de bandes dessinées est nettement moins partagée** : 4 Français sur 10 seulement déclarent aimer le 9^{ème} art (42%), notamment les hommes (50%) et les 35-49 ans (49%).

Les Français préfèrent avant tout lire chez eux (79%). Plus marginalement, certains déclarent préférer lire dans les transports (7%), notamment les Franciliens (19%), sur la plage (6%) ou dans un parc (5%). Si la lecture est clairement identifiée comme une activité réalisée dans son foyer, elle est également identifiée à un moment de la journée bien spécifique : **56% des Français préfèrent lire le soir, avant de s'endormir**. C'est plus particulièrement le cas des salariés (60%) alors que les retraités ont la possibilité de le faire à d'autres moments de la journée (47% contre 39% des Français). En revanche le matin au réveil semble peu propice à la lecture (2% des citations).

Si la lecture semble préférée à la télévision, les avis sont plus partagés lorsqu'il s'agit de surfer sur Internet. **53% des Français disent préférer plutôt lire un livre que regarder la télévision** (44%), bien que les hommes (58% préfèrent la TV) et les employés et ouvriers (51% préfèrent la TV) penchent majoritairement pour le petit écran. En revanche, **49% préfèrent surfer sur Internet à lire un livre**. Ici les différences sont nettement plus marquées : les moins de 35 ans (71%), les hommes (63%) et les employés et ouvriers (60%) préfèrent bien plus surfer sur Internet que lire un livre.

Bien que ce soit vers les librairies que les Français se tournent en priorité pour acheter un livre (30%), une part non négligeable achète le plus souvent dans les grandes surfaces culturelles (23%) ou sur Internet (18%). Par ailleurs, **3 Français sur 10 vont au moins une fois par an emprunter un livre** dans une bibliothèque ou une médiathèque (29%). Les plus assidus sont les 65 ans et plus, plus d'un quart d'entre eux s'y rendent au moins une fois tous les 3 mois (26% contre 21% des Français).

Analyse détaillée (2/3)

Enfin, notons que la liseuse électronique ne semble pas faire recette auprès de la population : 12% des Français en possèdent une mais seulement 5% s'en servent (7% en possèdent une mais ne s'en servent pas). Si 12% souhaiteraient en acquérir une, **les trois-quarts (75%) n'en possèdent pas et ne souhaitent pas en avoir**, sentiment largement partagé quels que soient l'âge, le sexe ou la catégorie socioprofessionnelle des répondants et qui démontre un certain attachement au format papier. Seuls les Franciliens semblent légèrement plus ouverts à cette forme de lecture (« seuls » 63% n'en possèdent pas et ne souhaitent pas en avoir).

Les écrivains préférés : Marcel Pagnol et Victor Hugo pour les auteurs français, Agatha Christie pour les auteurs étrangers

Parmi les écrivains français proposés, Marcel Pagnol et Victor Hugo ressortent en 1^{ère} place, ex-aequo, avec 24% des citations chacun. **Les deux académiciens sont accompagnés, dans le trio de tête, par Emile Zola**, auteur cité par 19,4% des Français.

D'autres auteurs classiques occupent les 3 places suivantes de ce classement : Jules Verne (15,2%, en 4^{ème} place), Molière (12%, en 5^{ème} place) et Guy de Maupassant (10,7%, 6^{ème} place). Enfin deux auteurs contemporains clôturent ce « top 8 » des écrivains français : Guillaume Musso (9,2%, en 7^{ème} place) et Marc Lévy (8,6%, en 8^{ème} position).

Si le trio de tête, à une rare exception près, demeure identique en fonction du genre ou de l'âge des Français, la suite du top 5 est assez différent par sous-populations. **Les hommes citent plus souvent Jules Verne** comme auteur préféré, en 3^{ème} position (20,8% des citations des hommes) derrière Victor Hugo et Marcel Pagnol. **Les femmes sont 14,9% à citer Guillaume Musso (en 4^{ème} place chez les femmes)** et 13,5% Guy de Maupassant (en 5^{ème} place). En termes d'âge, **les plus jeunes font apparaître Amélie Nothomb dans leur top 5** (17,3% des citations chez les moins de 35 ans, en 5^{ème} place) et **les plus âgés citent davantage Jean d'Ormesson** (13,9% des citations chez les 65 ans et plus, en 4^{ème} position) et **Albert Camus** (13,2%, en 5^{ème} place).

Pour ce qui concerne les auteurs étrangers préférés, les Français font place aux maîtres du suspense : Agatha Christie occupe la première place (25,1% des citations), suivie de Stephen King (19%) et Mary Higgins Clark (17,7%). Viennent ensuite 2 aventuriers américains, Ernest Hemingway (14%) et Jack London (11%). Enfin les créateurs du Seigneur des anneaux et de Harry Potter occupent ensemble la 6^{ème} place, JRR Tolkien et JK Rowling sont cités chacun par 10,9% des Français.

Là encore des préférences différentes existent pour chaque sous-population. Si **les hommes citent plus souvent Ernest Hemingway (19,1%, 3^{ème} place), Jack London (14,8%, 4^{ème} place) et JRR Tolkien (14,1%, 5^{ème} place)**, les femmes font entrer William Shakespeare (12,1%, 4^{ème} place) et Douglas Kennedy (11,4%, 5^{ème} place) dans leur « top 5 ». Notons chez **les moins de 35 ans la 1^{ère} place de Stephen King (31,1% de citations) et la 3^{ème} position de JK Rowling (23,3%)** et chez les 65 ans et plus la 4^{ème} place ex-aequo de John Steinbeck (14,9%) et Léon Tolstoï (14,9%).

Analyse détaillée (3/3)

Les héros de romans policiers : les britanniques tiennent le haut de l'affiche

Sherlock Holmes apparaît comme le héros de romans policiers ou polars préféré des Français, avec 37,2% de citations, devant son compatriote James Bond (30,2%, 2^{ème} place). Mais **les héros francophones ne sont pas en reste** : Arsène Lupin (26%), Hercule Poirot (21,8%) et le commissaire Maigret (19,6%) clôturent ce « top 5 ».

Notons qu'Agatha Christie, auteure étrangère préférée des Français, est bien représentée dans ce classement des héros de romans policiers : son détective belge Hercule Poirot occupe la 4^{ème} place de ce classement et son héroïne britannique Miss Marple la 6^{ème} place.

Si les auteurs de polars ont été peu cités comme écrivains français préférés, **6 héros provenant de l'Hexagone sont représentés dans le top 10** : aux côtés des classiques Arsène Lupin (2^{ème} place) et commissaire Maigret (5^{ème} place) nous trouvons San Antonio (13,8% des citations, 7^{ème} place), OSS 117 (12,6%, 8^{ème} place), Nestor Burma (10,7%, 9^{ème} place) et Nicolas Le Floch (7,3%, 10^{ème} place).

Astérix et Tintin, largement en tête du classement des héros de BD préférés des Français

Astérix (49,7% des citations) et Tintin (43,1% des citations) dominent largement ce classement des héros de BD préférés des Français. 1^{er} pour la quasi-totalité des Français, Astérix est détrôné par Tintin à cette place uniquement chez les 65 ans et plus et les habitants des régions du nord-est.

Le podium est complété par Lucky Luke (3^{ème} place du classement, 22% de citations), mais le cowboy solitaire est talonné par Gaston Lagaffe (21,7% des citations).

Enfin, la 2^{ème} partie de ce classement est emmenée par Boule et Bill (15,7%) suivis des Schtroumpfs (13,5%), du Chat (12,3%) et de Titeuf (11%). Ces deux derniers personnages sont très marqués d'un point de vue générationnel : Titeuf est n°3 chez les moins de 35 ans et le Chat fait partie du « top 5 » des 65 ans et plus (en 5^{ème} position).

Que se soient des bandes dessinées, des romans ou des journaux, qu'ils lisent des auteurs classiques ou plus contemporains, les Français apprécient la lecture. C'est assurément une activité privilégiée qu'ils pratiquent chez eux, et qui vient souvent clôturer leur journée. Gageons que cette rentrée littéraire satisfera les Français, leur apportant de nouvelles lectures de qualité.

Guillaume Inigo, BVA Opinion

Sommaire

- 1** Quels lecteurs sont les Français ? p. 9
- 2** Les écrivains français préférés des Français p. 23
- 3** Les écrivains étrangers préférés des Français p. 27
- 4** Les héros de romans policiers préférés des Français p. 31
- 5** Les héros de bandes dessinées préférés des Français p. 35

**Quels lecteurs sont
les Français ?**

La plupart des Français déclarent aimer lire

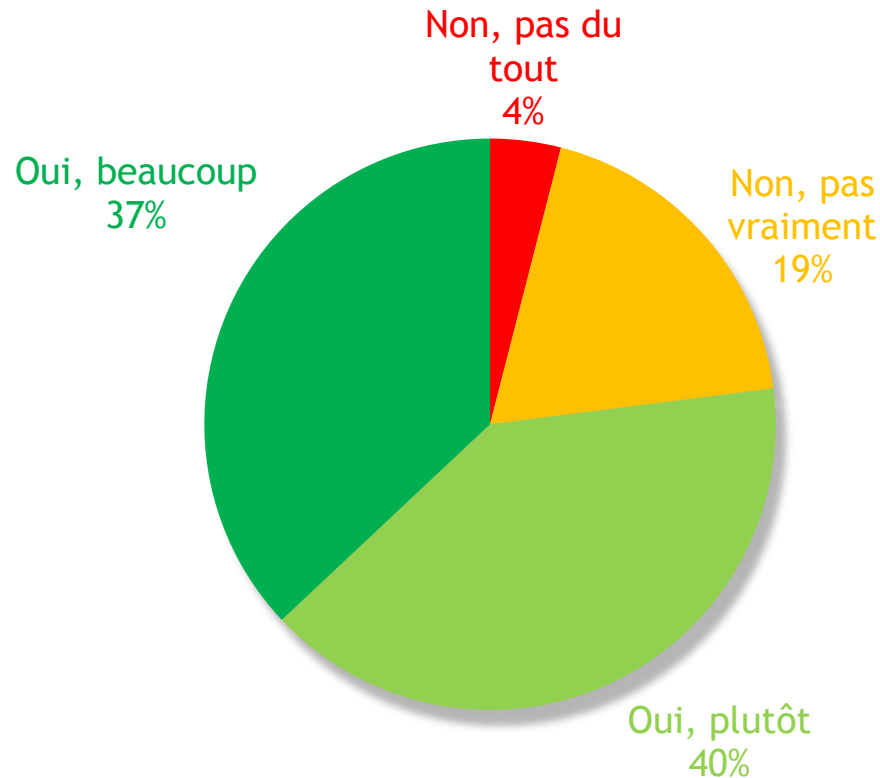
Globalement, aimez-vous lire ?

ST OUI
77%

Hommes : 64%
Femmes : 89%

Moins de 35 ans : 69%
35-64 ans : 78%
65 ans et plus : 86%

CSP+ : 77%
CSP- : 66%



ST NON
23%

Hommes : 36%
Femmes : 11%

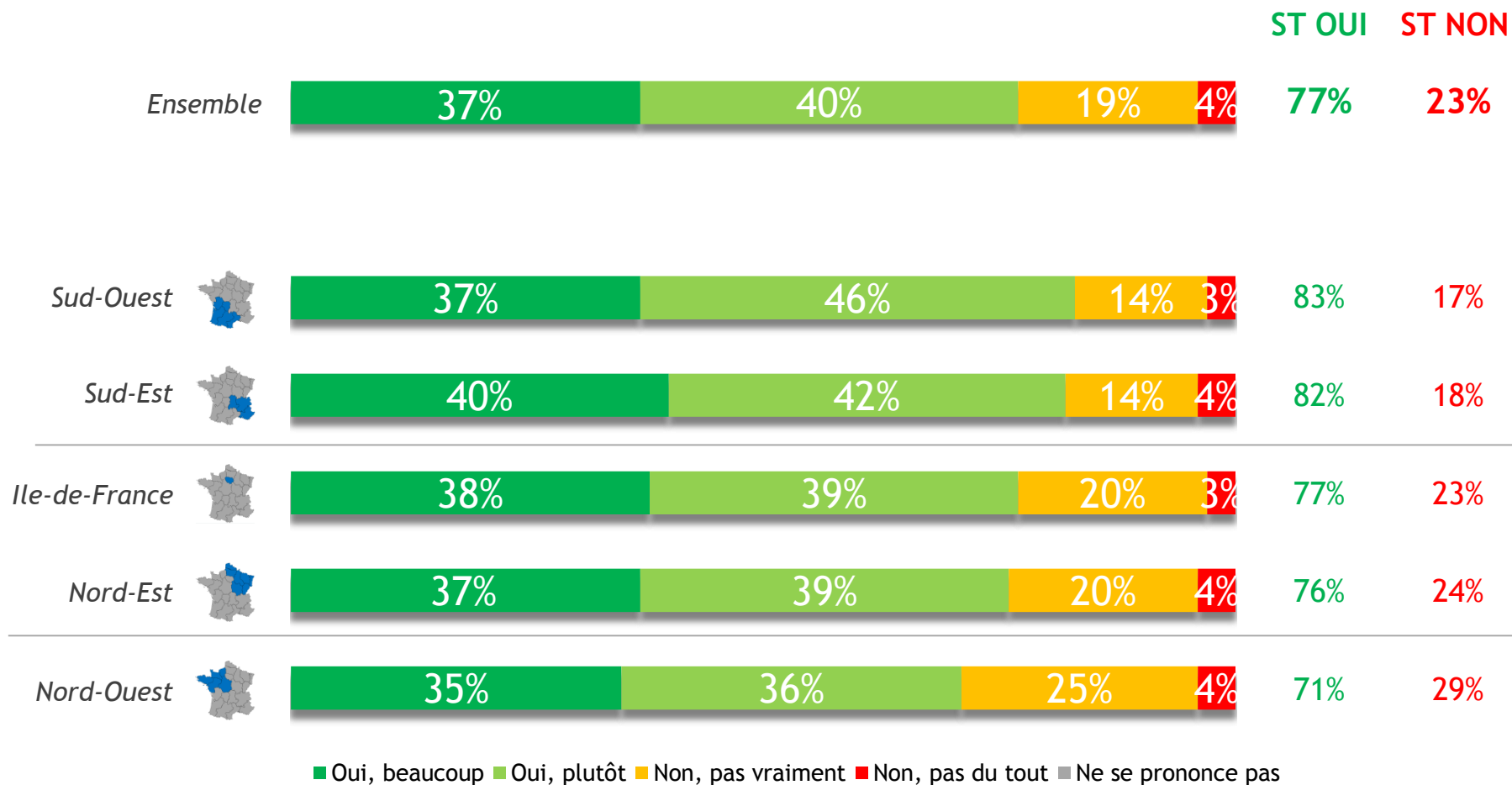
Moins de 35 ans : 31%
35-64 ans : 22%
65 ans et plus : 14%

CSP+ : 23%
CSP- : 34%

La plupart des Français déclarent aimer lire

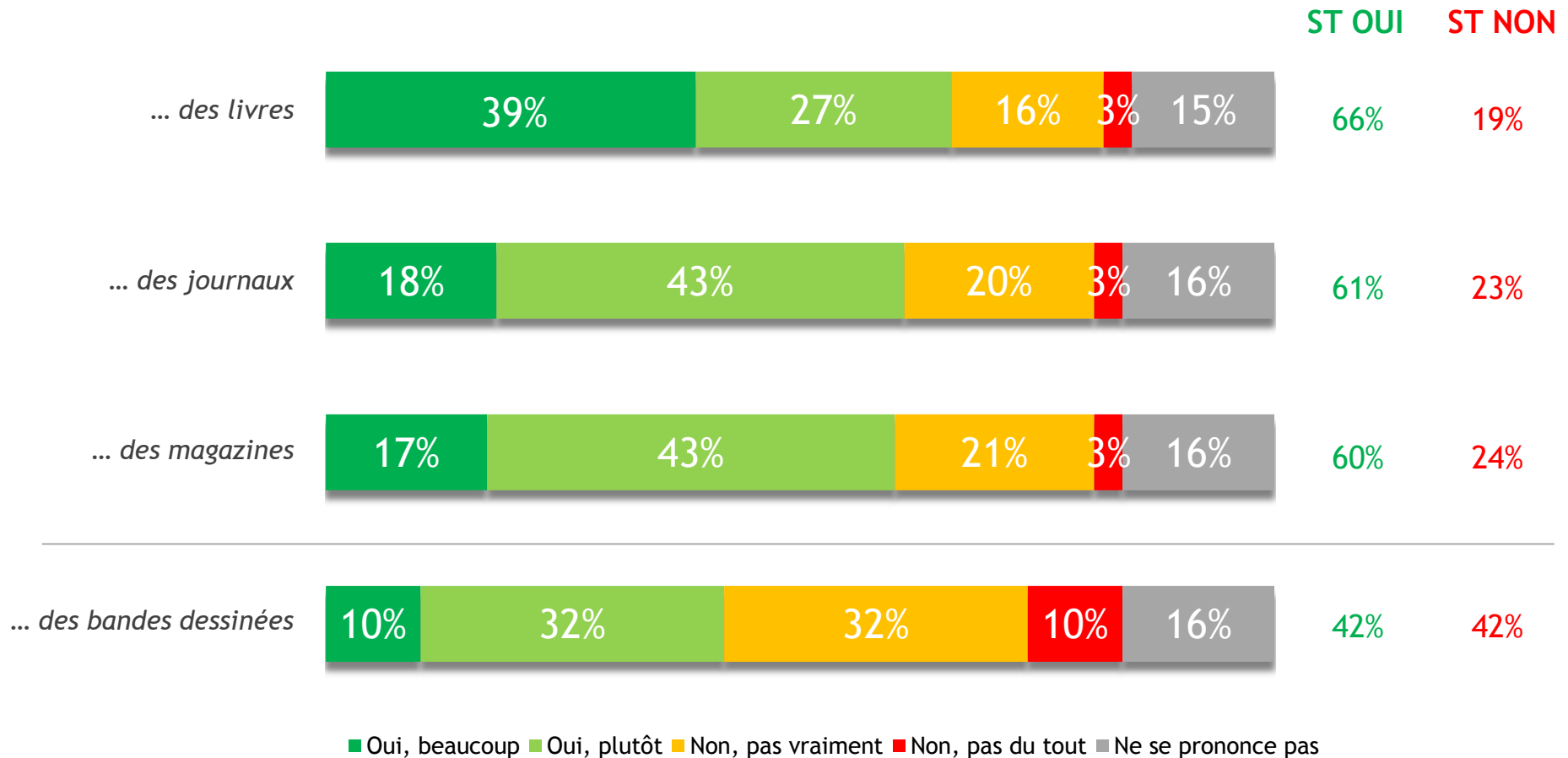
Selon les régions d'habitation

Globalement, aimez-vous lire ?



Les Français préfèrent lire des livres plutôt que des journaux, magazines ou bandes dessinées

Plus précisément, aimez-vous lire... ?



Les Français préfèrent lire des livres plutôt que des journaux, magazines ou bandes dessinées

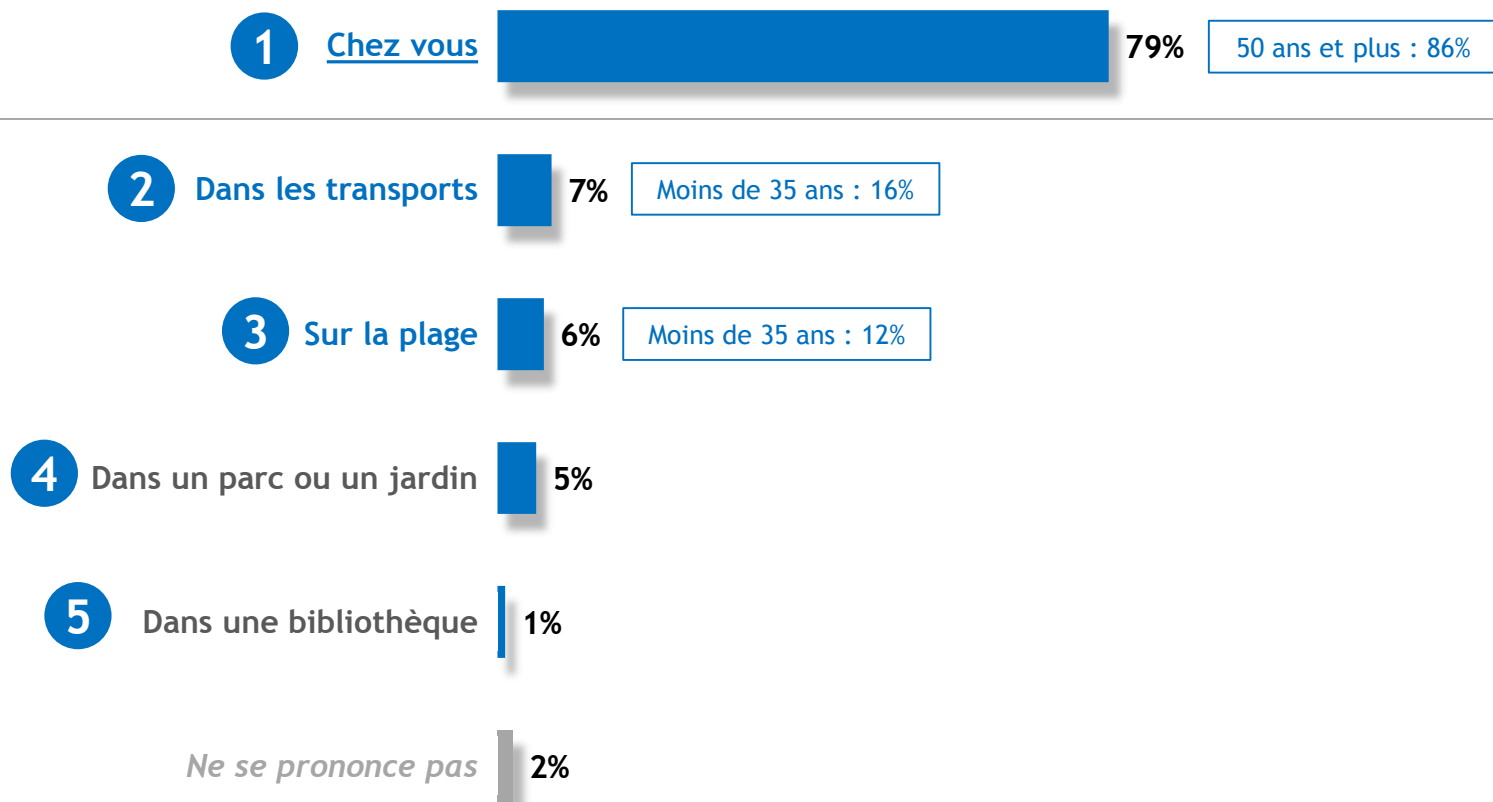
Selon le sexe et l'âge

Plus précisément, aimez-vous lire... ?

% Aiment lire	Ensemble	Homme	Femme	Moins de 35 ans	35-64 ans	65 ans et plus	CSP+	CSP-
... des livres	66%	53%	78%	45%	70%	84%	60%	54%
... des journaux	61%	68%	56%	40%	66%	78%	53%	62%
... des magazines	60%	59%	61%	39%	65%	73%	51%	60%
... des bandes dessinées	42%	50%	36%	35%	49%	36%	43%	45%

Les Français préfèrent lire chez eux...

Parmi les lieux suivants, où préférez-vous plutôt lire ?



Les Français préfèrent lire chez eux...

Selon les régions

Parmi les lieux suivants, où préférez-vous plutôt lire ?



Nord-Ouest

Chez vous	83%
Sur la plage	9%
Dans un parc ou un jardin	3%



Nord-Est

Chez vous	81%
Dans un parc ou un jardin	6%
Sur la plage	6%



Ile-de-France

Chez vous	71%
Dans les transports	19%
Dans un parc ou un jardin	7%



Sud-Ouest

Chez vous	82%
Sur la plage	9%
Dans les transports	4%

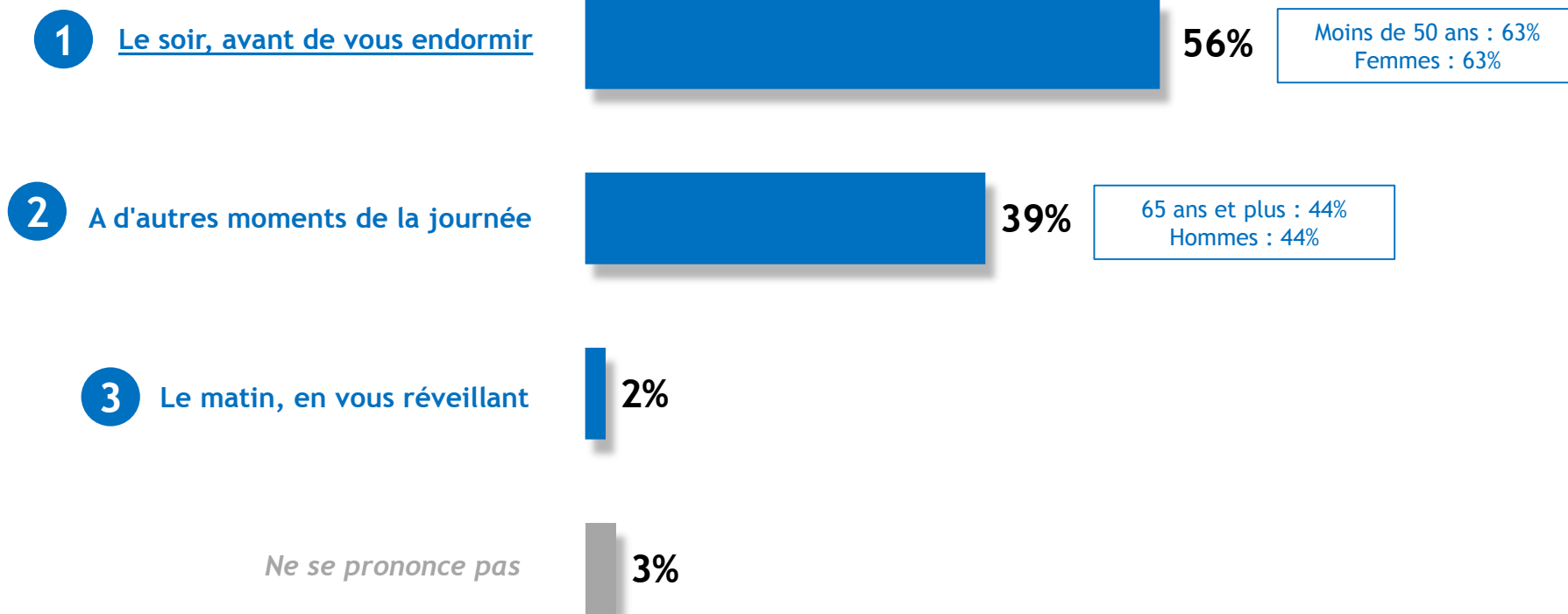


Sud-Est

Chez vous	79%
Dans un parc ou un jardin	7%
Sur la plage	7%

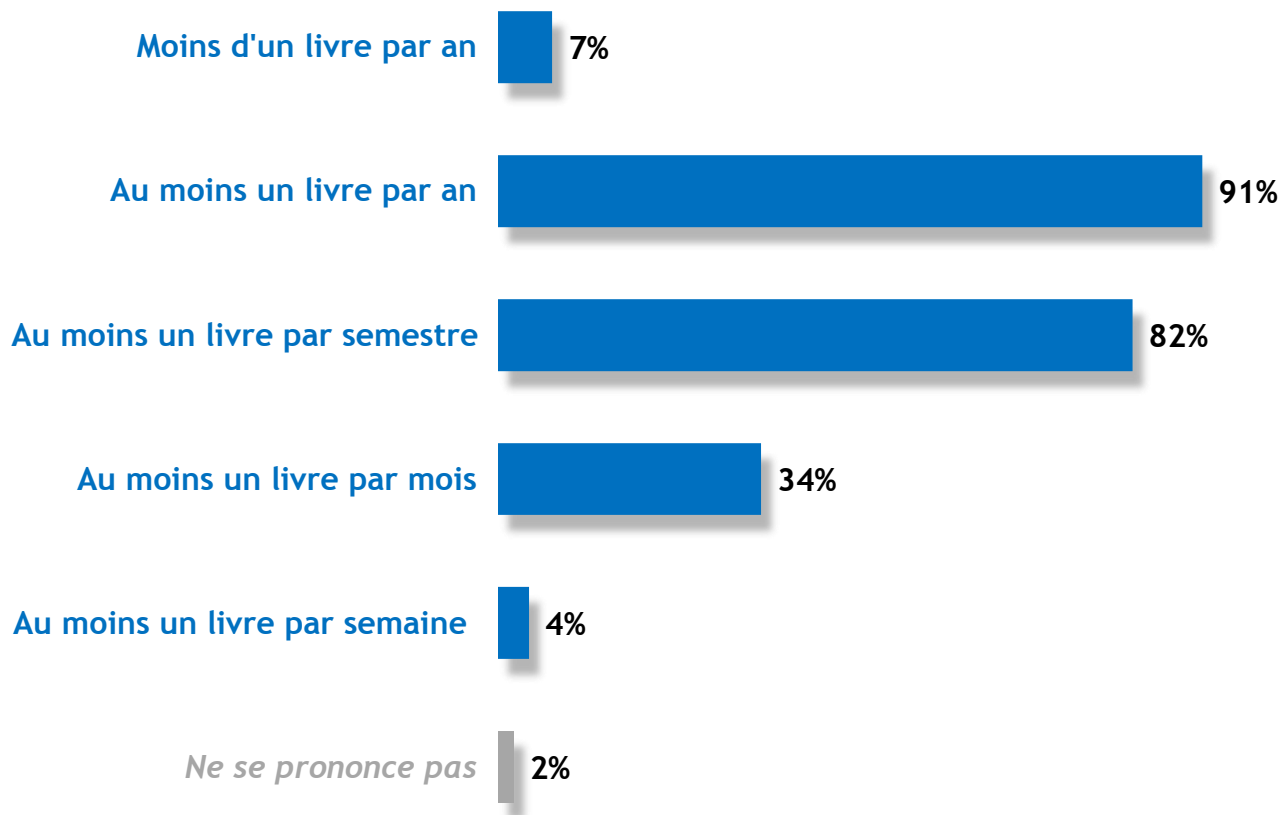
...et plus particulièrement le soir, avant de s'endormir

Préférez-vous plutôt lire... ?



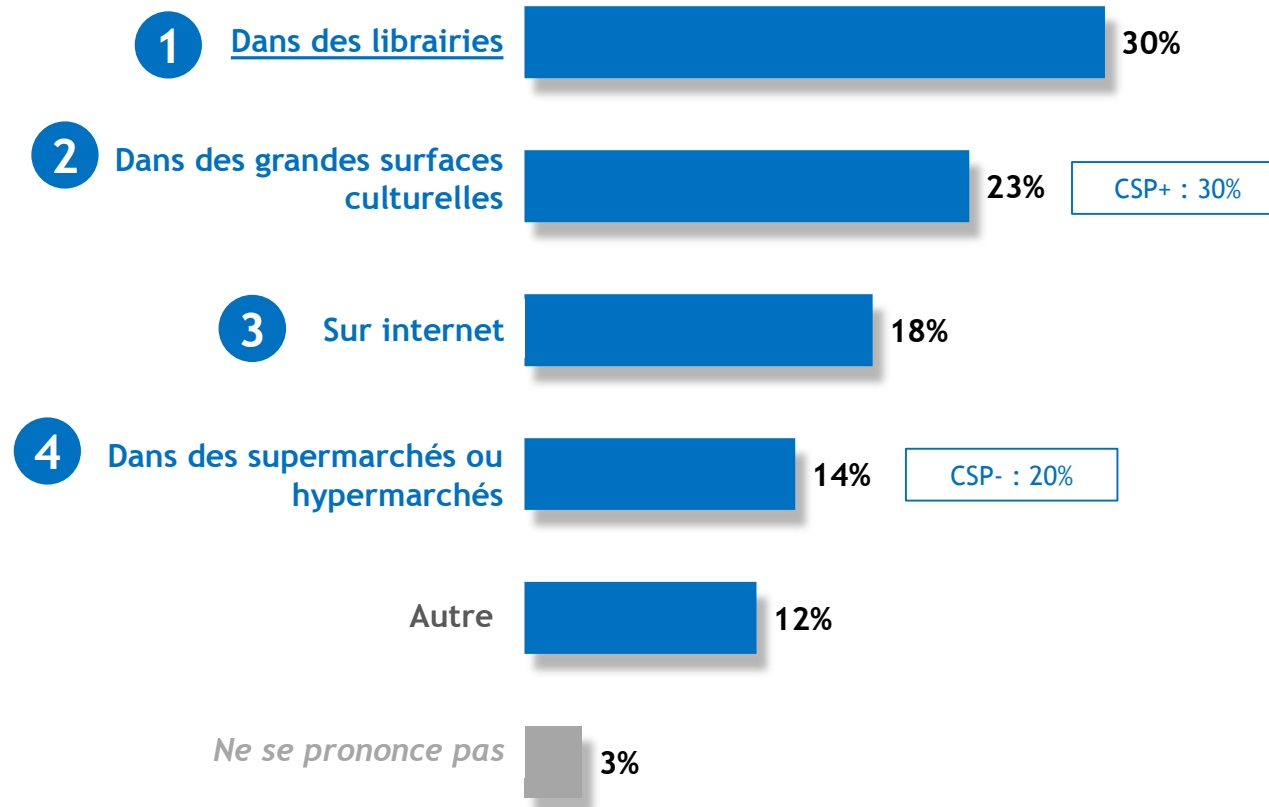
Un tiers des Français déclare lire au moins un livre par mois

En moyenne, combien de livres lisez-vous par an ?



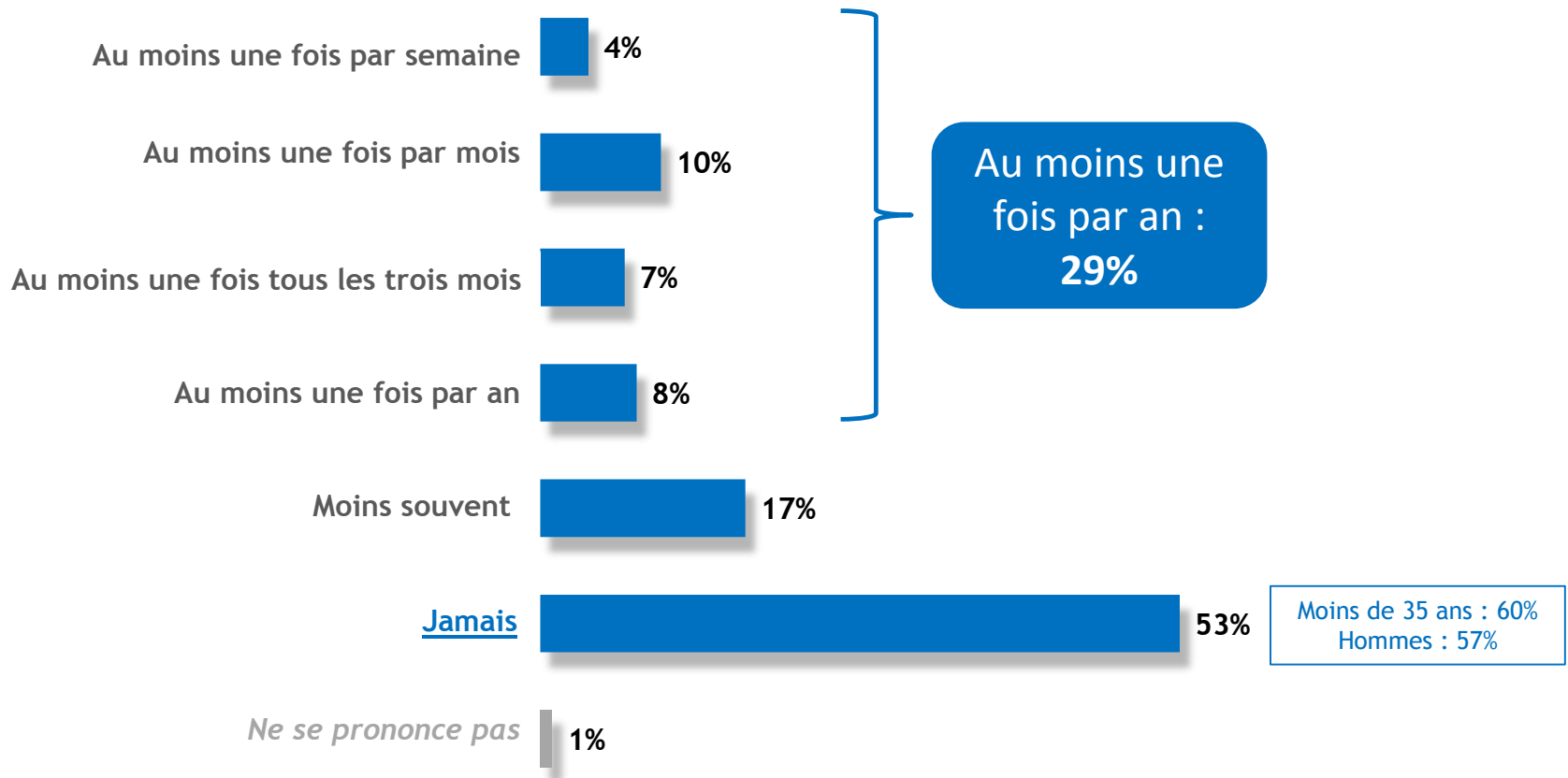
2 Français sur 10 seulement achètent le plus souvent leurs livres sur Internet

Le plus souvent, achetez-vous des livres... ?



3 Français sur 10 empruntent des ouvrages en bibliothèque ou en médiathèque au moins un fois par an

Vous arrive-t-il d'emprunter des livres dans une bibliothèque ou dans une médiathèque ?



Les Français préfèrent lire à regarder la télévision, mais sont plus partagés lorsqu'il s'agit de surfer sur Internet

Préférez-vous plutôt ...

...lire un livre ou regarder la télé ?

...lire un livre ou surfer sur Internet ?

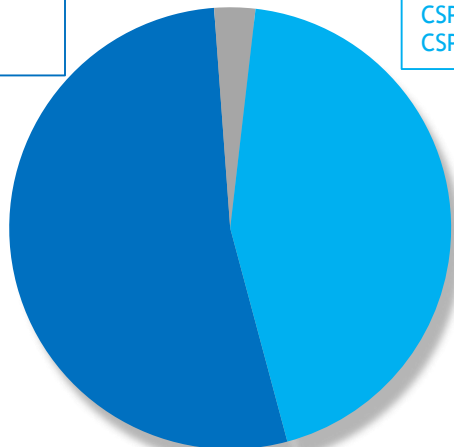
Lire un livre
53%

Hommes : 38%
Femmes : 66%

Moins de 35 ans : 50%
35-64 ans : 52%
65 ans et plus : 57%

CSP+ : 50%
CSP- : 46%

Ne se
prononce pas
3%



Regarder la télé
44%

Hommes : 58%
Femmes : 32%

Moins de 35 ans : 49%
35-64 ans : 45%
65 ans et plus : 38%

CSP+ : 49%
CSP- : 51%

Lire un livre
48%

Hommes : 35%
Femmes : 60%

Moins de 35 ans : 29%
35-64 ans : 51%
65 ans et plus : 65%

CSP+ : 48%
CSP- : 37%

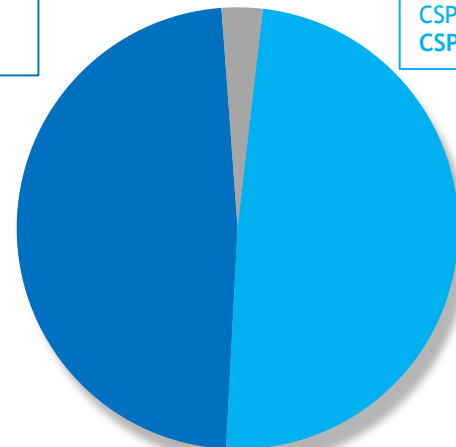
Surfer sur Internet
49%

Hommes : 63%
Femmes : 36%

Moins de 35 ans : 71%
35-64 ans : 46%
65 ans et plus : 30%

CSP+ : 51%
CSP- : 60%

Ne se
prononce pas
3%



La liseuse électronique, un outil qui peine à s'imposer chez les Français

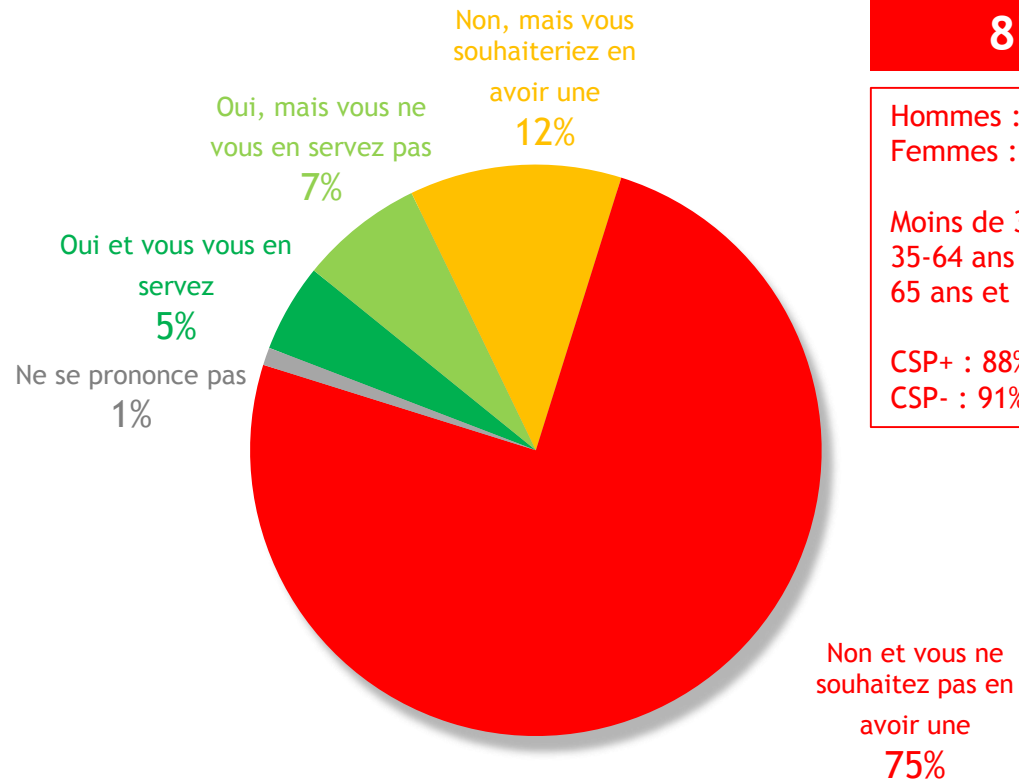
Possédez-vous une liseuse électronique ?

ST OUI
12%

Hommes : 11%
Femmes : 13%

Moins de 35 ans : 10%
35-64 ans : 12%
65 ans et plus : 15%

CSP+ : 11%
CSP- : 7%



ST NON
87%

Hommes : 88%
Femmes : 86%

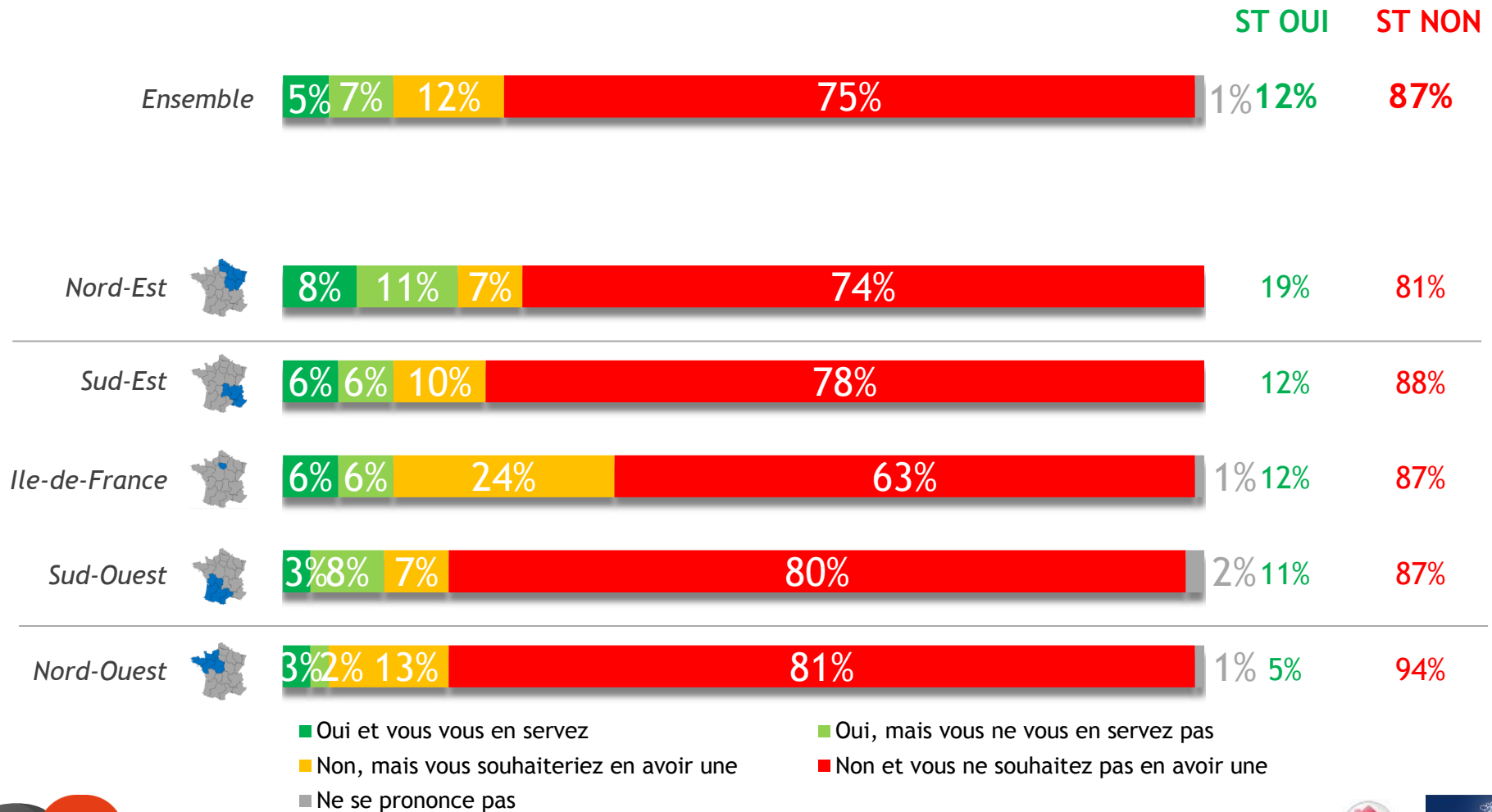
Moins de 35 ans : 90%
35-64 ans : 87%
65 ans et plus : 85%

CSP+ : 88%
CSP- : 91%


La liseuse électronique, un outil qui peine à s'imposer chez les Français

Selon les régions d'habitation

Possédez-vous une liseuse électronique ?



Les écrivains français préférés des Français




Marcel Pagnol et Victor Hugo, écrivains français préférés des Français

Parmi les 30 écrivains français suivants, les plus souvent préférés des Français, lequel préférez-vous ?

1^{ea}




Marcel Pagnol



Victor Hugo

3

Emile Zola



1 ^{ea} . <u>Marcel Pagnol</u>	24,0%	15 ^{ea} . Jean d'Ormesson	6,3%
1 ^{ea} . <u>Victor Hugo</u>	24,0%	17. Charles Baudelaire	6,1%
3. <u>Emile Zola</u>	19,4%	18. Bernard Werber	5,8%
4. Jules Verne	15,2%	19. Frédéric Dard	5,1%
5. Molière	12,0%	20. Anna Gavalda	5,0%
6. Guy de Maupassant	10,7%	21. Honoré de Balzac	4,5%
7. Guillaume Musso	9,2%	22. Michel Houellebecq	4,4%
8. Marc Lévy	8,6%	23 ^{ea} . Jean-Christophe Ruffin	3,5%
9. Antoine de Saint Exupéry	8,5%	23 ^{ea} . Stendhal	3,5%
10. Albert Camus	8,2%	25. Gustave Flaubert	3,2%
11. Alexandre Dumas	8,1%	26. Jean-Paul Sartre	2,9%
12. Amélie Nothomb	7,3%	27. Marcel Proust	2,8%
13 ^{ea} . Boris Vian	6,5%	28. Françoise Sagan	2,1%
13 ^{ea} . Katherine Pancol	6,5%	29. Colette	2,0%
15 ^{ea} . Fred Vargas	6,3%	30. Céline	1,6%

Note méthodologique :

* Ces 30 écrivains français testés sont ceux ayant été les plus souvent spontanément cités comme « écrivains français préférés » en question ouverte, sans aucune suggestion de réponse, dans un sondage préalablement réalisé par BVA du 16 au 17 juillet 2015.

Les écrivains français préférés des Français

Selon l'âge et le sexe

Parmi les 30 écrivains français suivants, les plus souvent préférés des Français, lequel préférez-vous ?

Hommes



1. Victor Hugo	31,4%
2. Marcel Pagnol	26,7%
3. Jules Verne	20,8%
4. Emile Zola	20,0%
5. Molière	13,1%

Femmes



1. Marcel Pagnol	21,6%
2. Emile Zola	18,8%
3. Victor Hugo	17,3%
4. Guillaume Musso	14,9%
5. Guy de Maupassant	13,5%

Moins de 35 ans



1. Emile Zola	26,4%
2. Victor Hugo	25,6%
3. Marcel Pagnol	20,2%
4. Jules Verne	17,6%
5. Amélie Nothomb	17,3%

35 - 64 ans



1. Marcel Pagnol	26,5%
2. Victor Hugo	22,3%
3. Emile Zola	16,7%
4. Jules Verne	15,0%
5. Molière	12,1%

65 ans et plus



1. Victor Hugo	26,1%
2. Marcel Pagnol	22,8%
3. Emile Zola	17,1%
4. Jean d'Ormesson	13,9%
5. Albert Camus	13,2%

Les écrivains français préférés des Français

Selon les régions d'habitation

Parmi les 30 écrivains français suivants, les plus souvent préférés des Français, lequel préférez-vous ?



Nord-Ouest



1. Marcel Pagnol	24,1%
2. Emile Zola	20,5%
3. Victor Hugo	19,8%
4. Jules Verne	16,4%
5. Guy de Maupassant	14,9%



Ile-de-France



1. Victor Hugo	18,9%
2. Jules Verne	17,5%
3. Emile Zola	16,4%
4. Marcel Pagnol	16,2%
5. Molière	15,9%



Nord-Est



1. Victor Hugo	28,4%
2. Emile Zola	25,0%
3. Marcel Pagnol	20,2%
4ea. Jules Verne	12,7%
4ea. Molière	12,7%



Sud-Ouest



1. Marcel Pagnol	28,0%
2. Victor Hugo	21,9%
3ea. Jules Verne	16,9%
3ea. Guy de Maupassant	16,9%
5. Emile Zola	15,6%




Sud-Est



1. Marcel Pagnol	31,6%
2. Victor Hugo	29,5%
3. Emile Zola	18,0%
4. Jules Verne	13,6%
5. Marc Lévy	13,4%

Les écrivains étrangers préférés des Français



Les écrivains étrangers préférés des Français : Agatha Christie, Stephen King et Mary Higgins Clark

Parmi les 25 écrivains étrangers suivants, les plus souvent préférés des Français, lequel préférez-vous ?

1
Agatha Christie



2
Stephen King



3
Mary Higgins Clark



1. <u>Agatha Christie</u>	25,1%	14. Umberto Ecco	7,0%
2. Stephen King	19,0%	15. Harlan Coben	6,7%
3. Mary Higgins Clark	17,7%	16. Patricia Cornwell	6,6%
4. Ernest Hemingway	14,0%	17. Paulo Coelho	6,5%
5. Jack London	11,0%	18. Léon Tolstói	6,4%
6ea. JRR Tolkien	10,9%	19. Stefan Zweig	6,1%
6ea. JK Rowling	10,9%	20. Ken Follett	6,1%
8. William Shakespeare	10,6%	21. Michael Connelly	5,2%
9. Charles Dickens	9,9%	22. Milan Kundera	5,0%
10. John Steinbeck	8,6%	23. Fiodor Dostoievski	4,9%
11ea. Arthur Conan Doyle	8,4%	24. Isaac Asimov	4,2%
11ea. Dan Brown	8,4%	25. Jane Austen	3,8%
13. Douglas Kennedy	7,7%		

Note méthodologique :

* Ces 25 écrivains étrangers testés sont ceux ayant été les plus souvent spontanément cités comme « écrivains étrangers préférés » en question ouverte, sans aucune suggestion de réponse, dans un sondage préalablement réalisé par BVA du 16 au 17 juillet 2015.

Les écrivains étrangers préférés des Français

Selon l'âge et le sexe

Parmi les 25 écrivains étrangers suivants, les plus souvent préférés des Français, lequel préférez-vous ?

Hommes



1. Agatha Christie	23,5%
2. Stephen King	23,3%
3. Ernest Hemingway	19,1%
4. Jack London	14,8%
5. JRR Tolkien	14,1%

Femmes



1. Agatha Christie	26,5%
2. Mary Higgins Clark	25,7%
3. Stephen King	15,2%
4. William Shakespeare	12,1%
5. Douglas Kennedy	11,4%

Moins de 35 ans



1. Stephen King	31,1%
2. Agatha Christie	27,6%
3. JK Rowling	23,3%
4. Mary Higgins Clark	21,4%
5. William Shakespeare	18,9%

35 - 64 ans



1. Agatha Christie	26,0%
2. Stephen King	18,2%
3. Mary Higgins Clark	16,2%
4. Ernest Hemingway	15,6%
5. Jack London	12,4%

65 ans et plus



1. Ernest Hemingway	23,0%
2. Agatha Christie	19,6%
3. Mary Higgins Clark	16,8%
4ea. John Steinbeck	14,9%
4ea. Léon Tolstói	14,9%

Les écrivains étrangers préférés des Français

Selon les régions d'habitation

Parmi les 25 écrivains étrangers suivants, les plus souvent préférés des Français, lequel préférez-vous ?



Nord-Ouest



- | | |
|-----------------------|-------|
| 1. Ernest Hemingway | 23,8% |
| 2. Agatha Christie | 22,6% |
| 3. Mary Higgins Clark | 16,9% |
| 4. Stephen King | 16,2% |
| 5. Jack London | 15,3% |



Ile-de-France



- | | |
|------------------------|-------|
| 1. Agatha Christie | 22,9% |
| 2. Mary Higgins Clark | 17,8% |
| 3. William Shakespeare | 16,8% |
| 4. JK Rowling | 16,6% |
| 5. Stephen King | 12,6% |



Nord-Est



- | | |
|-----------------------|-------|
| 1. Agatha Christie | 29,9% |
| 2. Stephen King | 22,8% |
| 3. Mary Higgins Clark | 20,3% |
| 4. Charles Dickens | 13,8% |
| 5. Jack London | 11,6% |



Sud-Ouest



- | | |
|---------------------|-------|
| 1. Agatha Christie | 24,7% |
| 2. Stephen King | 19,8% |
| 3. Ernest Hemingway | 16,1% |
| 4. JRR Tolkien | 14,5% |
| 5. Paulo Coelho | 14,2% |




Sud-Est



- | | |
|-----------------------|-------|
| 1. Agatha Christie | 24,5% |
| 2. Mary Higgins Clark | 23,3% |
| 3. Stephen King | 22,8% |
| 4. Douglas Kennedy | 12,6% |
| 5. Jack London | 12,0% |

Les héros de romans policiers préférés des Français



Sherlock Holmes, héros de romans policiers préféré des Français

Parmi les 20 héros de romans policiers ou polars suivants, les plus souvent préférés des Français, lequel préférez-vous ?

1

Sherlock Holmes



2

James Bond



3

Arsène Lupin



1. <u>Sherlock Holmes</u>	37,2%	11. Lisbeth Salander	6,7%
2. James Bond	30,2%	12. Jean-Baptiste Adamsberg	5,9%
3. Arsène Lupin	26,0%	13. Robert Langdon	5,6%
4. Hercule Poirot	21,8%	14. Joseph Rouletabille	4,7%
5. Commissaire Maigret	19,6%	15. Kurt Wallander	3,7%
6. Miss Marple	14,4%	16. Kay Scarpetta	3,6%
7. San-Antonio	13,8%	17. Myron Bolitar	3,3%
8. OSS 117	12,6%	18. Harry Bosch	2,4%
9. Nestor Burma	10,7%	19. Philip Marlowe	2,2%
10. Nicolas Le Floch	7,3%	20. Inspecteur Linley	2,0%

Note méthodologique :

* Ces 20 héros de romans policiers ou polars testés sont ceux ayant été les plus souvent spontanément cités comme « héros de romans policiers ou polars préférés » en question ouverte, sans aucune suggestion de réponse, dans un sondage préalablement réalisé par BVA du 16 au 17 juillet 2015.

Les héros de romans policiers préférés des Français

Selon l'âge et le sexe

Parmi les 20 héros de romans policiers ou polars suivants, les plus souvent préférés des Français, lequel préférez-vous ?

Hommes



1. Sherlock Holmes	39,7%
2. James Bond	35,9%
3. Arsène Lupin	26,6%
4. Hercule Poirot	20,0%
5. Commissaire Maigret	18,9%

Femmes



1. Sherlock Holmes	34,9%
2. Arsène Lupin	25,4%
3. James Bond	25,0%
4. Hercule Poirot	23,4%
5. Miss Marple	22,2%

Moins de 35 ans



1. Sherlock Holmes	54,0%
2. James Bond	37,0%
3. Arsène Lupin	25,0%
4. Hercule Poirot	23,5%
5. OSS 117	21,2%

35 - 64 ans



1. Sherlock Holmes	34,7%
2. James Bond	33,6%
3. Arsène Lupin	28,0%
4. Commissaire Maigret	20,3%
5. Hercule Poirot	19,6%

65 ans et plus



1. Commissaire Maigret	36,9%
2. Hercule Poirot	24,9%
3. Sherlock Holmes	22,5%
4. Arsène Lupin	22,4%
5. San-Antonio	21,5%

Les héros de romans policiers préférés des Français

Selon les régions d'habitation

Parmi les 20 héros de romans policiers ou polars suivants, les plus souvent préférés des Français, lequel préférez-vous ?



1. Sherlock Holmes	42,5%
2. Arsène Lupin	29,8%
3. James Bond	27,1%
4. Hercule Poirot	21,2%
5. Commissaire Maigret	19,6%



1. Sherlock Holmes	40,1%
2. James Bond	30,4%
3. Arsène Lupin	26,5%
4. Hercule Poirot	24,5%
5. Miss Marple	22,3%



1. Sherlock Holmes	34,2%
2. James Bond	30,9%
3. Commissaire Maigret	28,9%
4. Hercule Poirot	24,7%
5. Arsène Lupin	22,5%




1. Sherlock Holmes	33,5%
2. James Bond	29,5%
3. Arsène Lupin	25,6%
4. Hercule Poirot	23,4%
5. Commissaire Maigret	18,5%



1. Sherlock Holmes	35,8%
2. James Bond	32,9%
3. Arsène Lupin	25,9%
4. San-Antonio	17,8%
5. Hercule Poirot	15,6%

Les héros de bandes dessinées préférés des Français



Astérix et Tintin, héros de bandes dessinées préférés des Français

Parmi les 20 héros de bandes dessinées suivants, les plus souvent préférés des Français, lequel préférez-vous ?

1
Astérix



2
Tintin



3
Lucky Luke



1. <u>Astérix</u>	49,7%	11. Largo Winch	6,3%
2. Tintin	43,1%	12. Corto Maltese	5,4%
3. Lucky Luke	22,0%	13. Batman	5,0%
4. Gaston Lagaffe	21,7%	14. Spiderman	4,9%
5. Boule et Bill	15,7%	15. Bécassine	4,8%
6. Les schtroumpfs	13,5%	16. XIII	4,7%
7. Le Chat	12,3%	17. Spirou	4,4%
8. Titeuf	11,0%	18. Achille Talon	3,6%
9. Les Bidochons	7,9%	19. Thorgal	2,7%
10. Blake et Mortimer	6,6%	20. Alix	1,5%

Note méthodologique :

* Ces 20 héros de bandes dessinées testés sont ceux ayant été les plus souvent spontanément cités comme « héros de bandes dessinées préférés » en question ouverte, sans aucune suggestion de réponse, dans un sondage préalablement réalisé par BVA du 16 au 17 juillet 2015.

Les héros de bandes dessinées préférés des Français

Selon l'âge et le sexe

Parmi les 20 héros de bandes dessinées suivants, les plus souvent préférés des Français, lequel préférez-vous ?

Hommes



1. Astérix	53,3%
2. Tintin	42,0%
3. Lucky Luke	28,6%
4. Gaston Lagaffe	23,4%
5. Boule et Bill	9,9%

Femmes



1. Astérix	46,5%
2. Tintin	44,1%
3. Boule et Bill	21,0%
4. Gaston Lagaffe	20,2%
5. Les schtroumpfs	16,8%

Moins de 35 ans



1. Astérix	52,7%
2. Tintin	39,8%
3. Titeuf	20,3%
4. Les schtroumpfs	20,1%
5. Boule et Bill	17,0%

35 - 64 ans



1. Astérix	50,7%
2. Tintin	42,3%
3. Gaston Lagaffe	26,9%
4. Lucky Luke	25,4%
5. Boule et Bill	18,3%

65 ans et plus

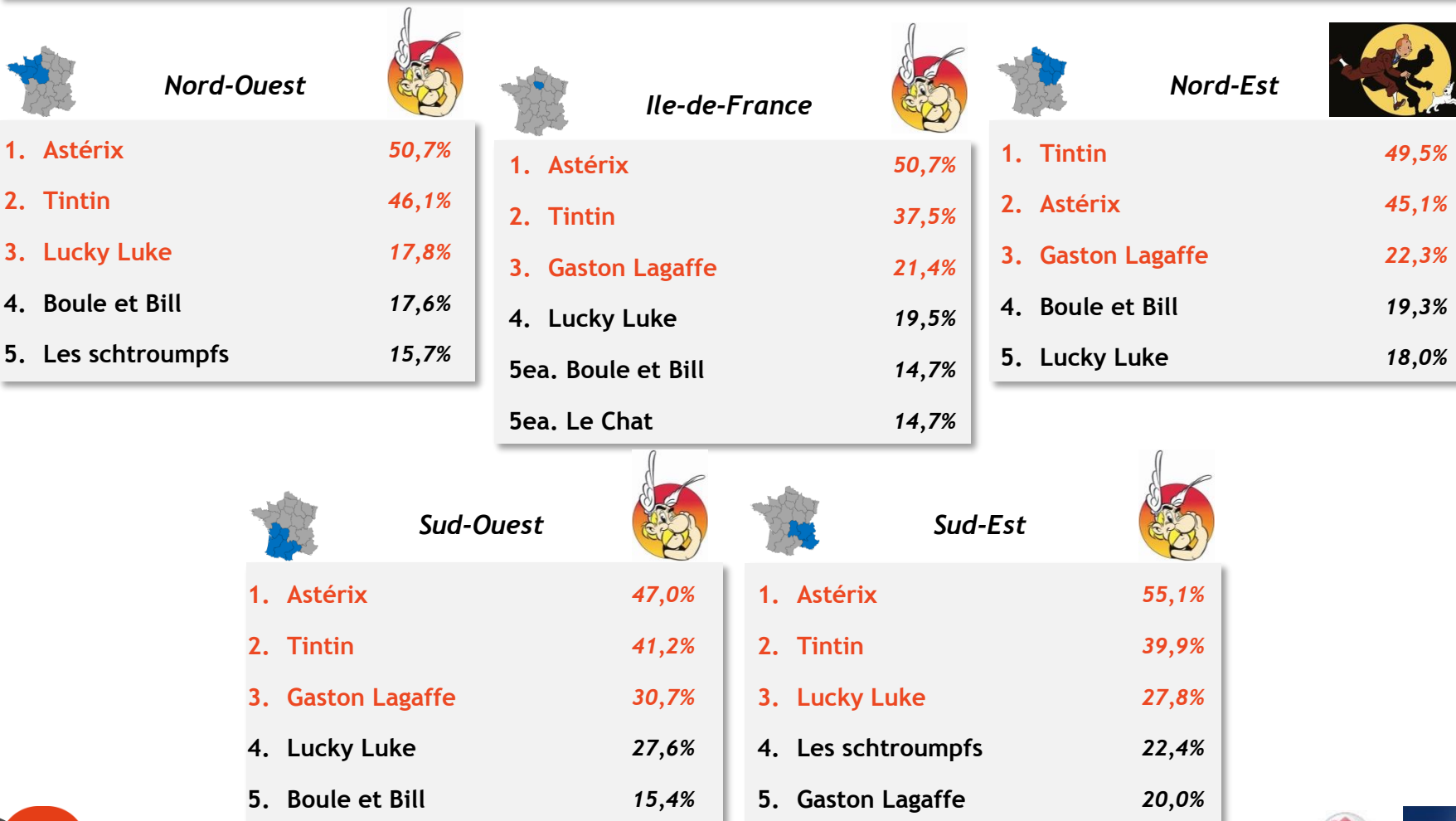


2. Tintin	48,8%
2. Astérix	43,7%
3. Lucky Luke	21,9%
4. Gaston Lagaffe	18,8%
5. Le Chat	18,5%

Les héros de bandes dessinées préférés des Français

Selon les régions d'habitation

Parmi les 20 héros de bandes dessinées suivants, les plus souvent préférés des Français, lequel préférez-vous ?





*A propos de **Doméo**, partenaire de ce sondage avec la presse régionale*

Depuis sa création en 2001, Doméo, pionnier et leader de l'assistance et dépannage de l'habitat en France, protège les particuliers contre les dépenses et les désagréments liés aux sinistres du domicile, en prenant en charge l'ensemble de la démarche de résolution.

Filiale française du groupe britannique HomeServe, leader mondial de l'assistance à l'habitat, Doméo conçoit pour le compte de différents acteurs référents du secteur de l'eau et de l'énergie mais également en direct auprès des particuliers, des solutions d'assistance couvrant les incidents liés aux fonctions vitales de l'habitat : plomberie et évacuation, chauffe-eau, chaudière, électricité et gaz. Proposés sous forme de contrats annuels renouvelables, ces services offrent une prise en charge complète des dépannages et réparations en complément des assurances habitation traditionnelles. Grâce à son service d'assistance téléphonique accessible 365 jours par an, 24 heures sur 24, Doméo assure chaque mois la gestion de milliers d'interventions, avec son réseau de prestataires agréés, signataires de la Charte de Qualité de Doméo, composé de 700 professionnels locaux plombiers, électriciens et chauffagistes disponibles pour intervenir rapidement au domicile de ses clients.

Plus d'infos sur www.domeo.fr